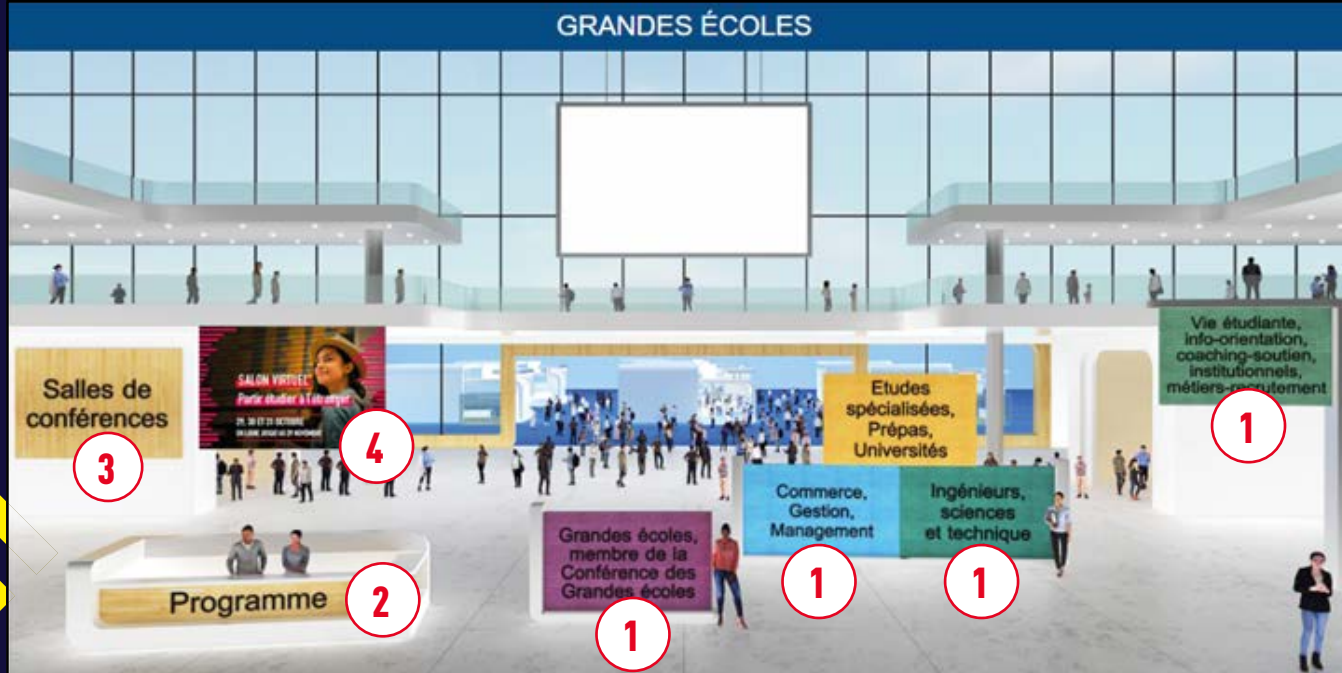


- 1 Créer votre compte visiteur.
- 2 Visiter le salon.

The screenshot shows the l'Etudiant website home page. At the top left is the l'Etudiant logo. The top right navigation bar includes links for ACCUEIL, VISITER LE SALON, EXPOSANTS, CONFÉRENCES, and MON COMPTE, along with notification and power icons and a language selector set to FR. The main banner features a background image of a smiling woman and a man in a hallway. Overlaid on the banner is the text 'SALON VIRTUEL' in white on a red background, followed by 'Grandes écoles' in white on a blue background. Below this, the dates '29, 30 ET 31 OCTOBRE • EN LIGNE JUSQU'AU 29 NOVEMBRE' are displayed in white. At the bottom of the page, there are three buttons: a green button labeled '1 CRÉER MON COMPTE VISITEUR', a red button labeled '2 VISITER LE SALON', and another green button labeled 'CRÉER MON COMPTE EXPOSANT'.


- 1 Cliquez sur le hall de votre choix, indiqué par des pancartes de couleurs pour découvrir les stands (écoles et formations).
- 2 Cliquez sur le comptoir Programme pour découvrir le programme des conférences.
- 3 Cliquez sur la Salle de conférences pour assister aux conférences.
- 4 Cliquez sur le visuel pour visiter le salon virtuel Partir étudier à l'étranger.

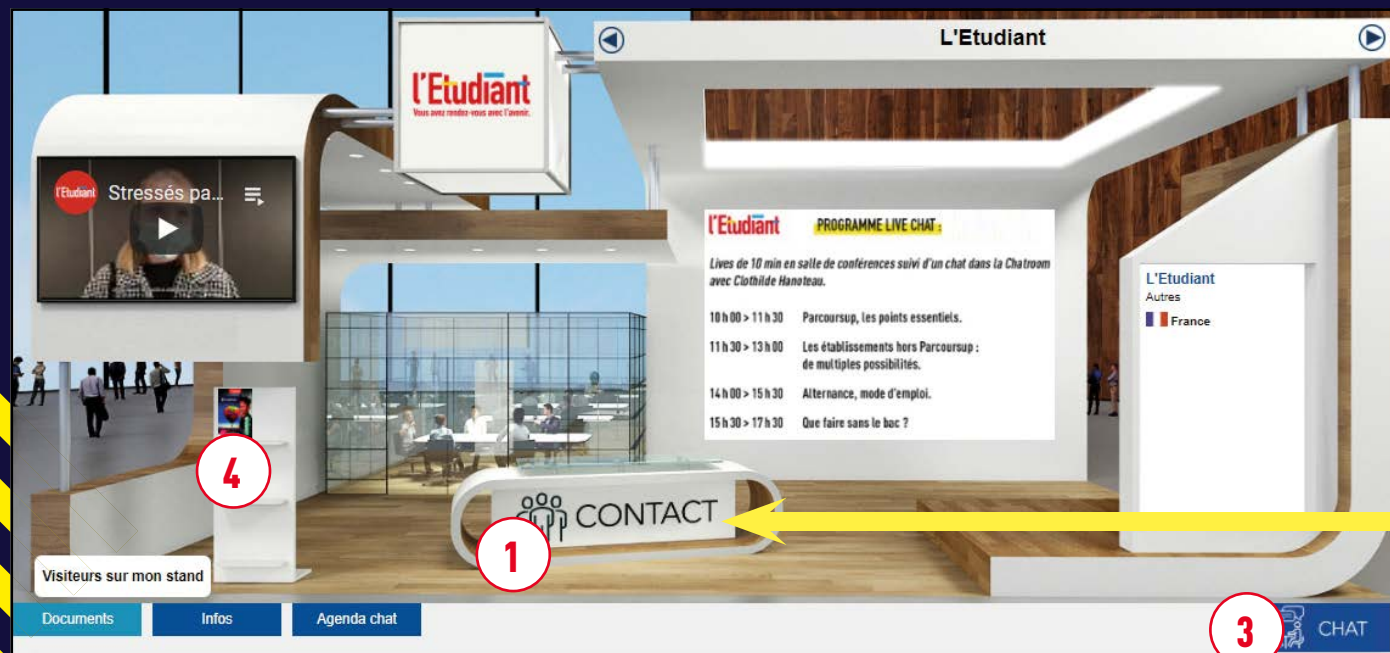


Pour rencontrer les exposants de votre choix, 2 options sont possibles.

OPTION 1

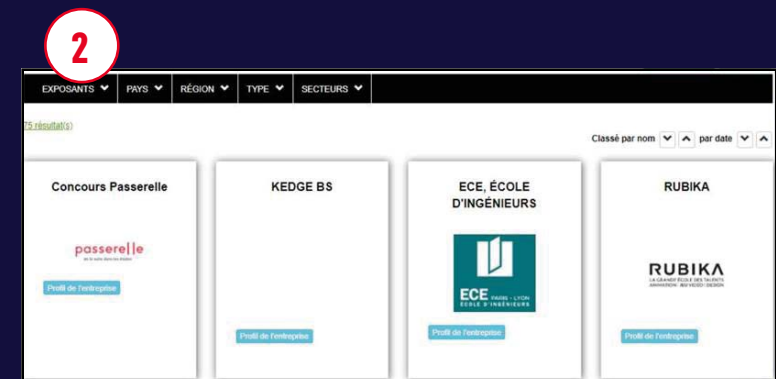
Cliquez sur le stand de votre choix.

- 1 Cliquez sur le comptoir Contact pour échanger avec l'exposant.
- 2 Cliquez sur  pour être recontacté par l'exposant.
- 3 Cliquez sur le bouton Chat pour échanger en direct.
- 4 Téléchargez les brochures disponibles.



OPTION 2

- 1 Cliquez sur Exposants.
- 2 Affinez votre recherche grâce aux filtres.



Cliquez sur la Salle des conférences de votre choix.

- 1 Consultez le programme.
- 2 Rejoignez la salle.

La conférence en cours est indiquée par la petite caméra jaune.

Vous serez redirigé vers la conférence en cours en cliquant sur le panneau.

Vous pourrez poser vos questions en direct par texte.

Salles de conférence

29 OCT 2020 09H00 - 13H30	29 OCT 2020 13H30 - 19H00	30 OCT 2020 09H00 - 13H30
Conférence Oct 29 - 09:00 Oct 29 - 13:30 Europe/Paris	Conférence Oct 29 - 13:30 Oct 29 - 19:00 Europe/Paris	Conférence Oct 30 - 09:00 Oct 30 - 13:30 Europe/Paris
Retrouver ici toutes les conférences de nos exposants	Retrouver ici toutes les conférences de nos exposants	Retrouver ici toutes les conférences de nos exposants
Programme Rejoignez la salle	Programme Rejoignez la salle	Programme Rejoignez la salle

Salle de conférence - 29 OCT 2020 13h30 - 19h00

Une Business School à Paris ou à Lyon
Son alternance en école de commerce ?
Jeu vidéo, Animation 3D, Webdesign

Conférence Mod'Art International
Bienvenue à PISEG
Les métiers du Digital

PROGRAMME

1

2

Vous pourrez visionner
les conférences en replay dans la salle de conférences dédiée.



The logo for 'l'Etudiant' is displayed in white text on a red rectangular background. The text 'l'Etudiant' features a yellow horizontal bar under the 'l' and blue horizontal bars under the 'i' and 'a'.

l'Etudiant

Bonne visite !

Le salon est en ligne 24 h/24 du 29 octobre au 29 novembre.

The text 'GUIDE PARCOURS VISITEUR' is written in white capital letters on a blue rectangular background.

GUIDE PARCOURS VISITEUR